

Association Nationale Des Gynécologues Obstétriciens Libéraux



ASSOCIATION NATIONALE
DES GYNÉCOLOGUES
OBSTÉTRICIENS LIBÉRAUX

20^e CONGRÈS INTERNATIONAL DE L'ANGOL

La santé de la femme, un enjeu de bien-être sociétal



SHERATON
ALGER

Programme

18, 19 et 20 septembre 2025

Président du congrès : Pr. B. ADDAD



FÉFEG
Fédération Française des Étudiants
en Éducation et en Santé



Abstracts, information et inscription sur :



WWW.ANGOL.DZ



INFO@ANGOL.DZ

ANGOL does not provide, recommend, or take any responsibility
for access to hotel amenities or leisure facilities

SOMMAIRE

Bureau et Comité
d'organisation **03**

Comité Scientifique **04**

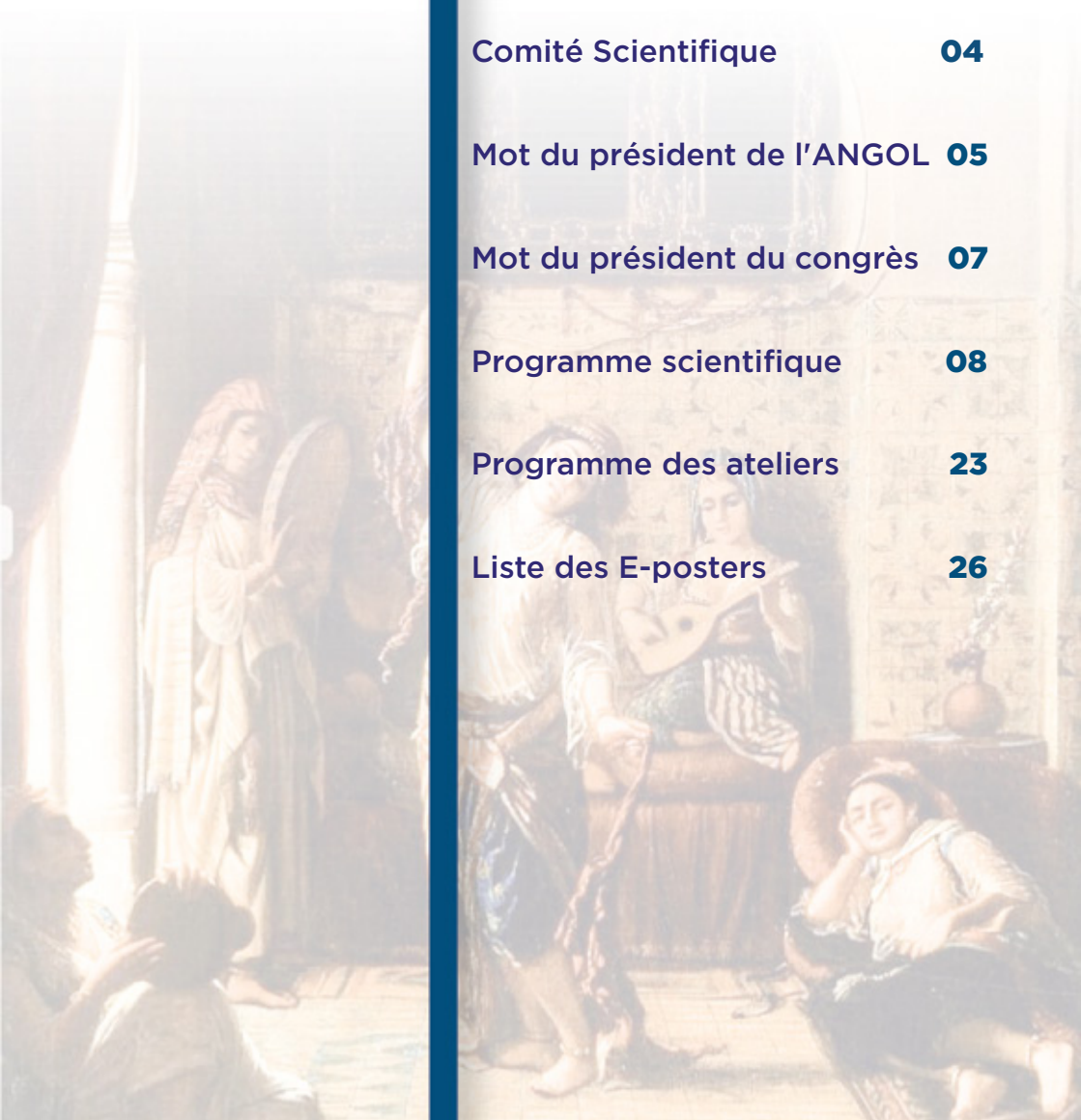
Mot du président de l'ANGOL **05**

Mot du président du congrès **07**

Programme scientifique **08**

Programme des ateliers **23**

Liste des E-posters **26**



Bureau de l'**ANGOL**

Président

Benaibouche Farid

Vice président centre

Zizi Mehenna

Vice président est

Messali Lamia

Vice President Ouest

Nasreddine El Corso

Vice President Sud

Kamel Mostefaoui

Secrétaire Général

Hachelaf Nassim

Secrétaire général adjoint

Ait Ouamar Amine

Trésorière

Awatef Chebila

Assesneur

Ayad Hadjer

Assesneur

Ait Driss Abdelmalek

Comité d'**organisation**

Président

Zizi Mhenna

Membres

Ait Dris Malek

Ait Ouamer Amine

Ayad Hadjer

Belaidi Mina

Belmahi Nadira

Benaibouche Farid

Benhamreilaine Razika

Benrokia Djalila

Benyounes Nacera

Chadi Samia

Chebila Awatef

Chadli Farida

Dammene Debbih Amel

Dechir Katia

Drizi Amal

El Corso Nadreddine

Hakimi Amel

Hachelaf Nassim

Haddad Georges

Messali Lamia

Mostefaoui Kamel

Nechachda Amelle

Ould Kaci Nassima

Comité Scientifique

Pr. Aboubekr Fadl Allah
Dr. Aboudaoud Abdallah
Dr. Abounadja
Pr. Abrous Salem
Dr. Achour Nasreddine
Pr. Addad Bouzid
Pr. Afri Yamina
Dr. Aissaoui Nasreddine
Dr. Ait Dris Malek
Dr. Ait El Hadj Kamel
Dr. Ait Idir Fatima
Dr. Ait Ouamer Mohamed Amine
Dr. Allaoua Fizia
Pr. Aouras Hayette
Dr. Arbouz Farouk
Dr. Ayad Hadjer
Pr. Ayyach Ghassan
Dr. Bekkat Berkani Mohamed
Dr. Belhanafi Ahmed
Dr. Belmahri Nadira
Dr. Benabadji Ghouti
Dr. Benaibouche Farid
Pr. Bendaoud Hafida
Pr. Benghanem Lounas
Dr. Bengherbia Abderrahmane
Dr. Benhamrlaine Razika
Dr. Benmachiche Abdelhamid
Pr. Benmokhtar Said
Pr. Benmoumen Yacine
Dr. Bensaadi Riad
Dr. Berbera Samira
Pr. Bohoussou Paul Eric
Pr. Boubnider Mohsen
Pr. Boucekkine Nadja
Pr. Boucherit Hassan
Dr. Boudriche Arab
Dr. Bouziani Khadidja
Dr. Bouzid Sadja
Pr. Chaala Radia
Dr. Chadi Samia
Dr. Chebila Awatef
Pr. Cheikh Tidiane Cisse
Pr. Cherfi Nadia
Dr. Chergui Yasmine
Pr. Dammene Debbih Amel
Dr. Dib Djameleddine
Dr. Drizi Amel
Dr. El Corso Nasreddine
Pr. Farah Zahra

Pr. Feghoul Nabyla
Dr. Fellah Houari
Pr. Guellati Ouafa
Dr. Guettoch Meriem
Dr. Hachelaf Nassim
Dr. Hadabi Ahmed Kamel
Dr. Haddad Georges
Dr. Hadj Slimane Chahinez
Dr. Hafid Feriel
Dr. Hami Arezki
Dr. Hanachi Samia
Dr. Houat Said
Pr. Kemali Zaza
Pr. Kerboua Asma
Dr. Kerfa Mohamed Salah
Dr. Khaled Mahmoud
Dr. Khenouf Faiza
Pr. Lahmar Manar
Dr. Lakhdara Nefissa
Dr. Larbi Ismail
Dr. Lemdani Djaafar
Pr. Madaci Fadila
Pr. Manseur Fadila
Pr. Medjtohi Mokrane
Pr. Meguenni Lyes
Dr. Mekki Kheira
Dr. Messali Lamia
Dr. Mokrani Abdelhamid
Dr. Mostefaoui Kamel
Pr. Mouzali Amel
Dr. Najjar Raymond
Dr. Nebali Samia
Dr. Nedir Cherif
Pr. Oukid Mohand Said
Dr. Ould Kaci Nassima
Dr. Oumeziane Amina
Dr. Radjah Mohamed
Pr. Tayebi Youcef
Dr. Terkmane Yassine
Dr. Touami Mohamed
Dr. Youcef Khodja
Dr. Djamel Abdennour
Dr. Yousfi Slimane
Pr. Zahzah Faiza
Dr. Zefizef Lamine
Dr. Zertal Amel
Dr. Zizi Mhenna
Dr. Zoghmar Abdelali

Mot du président de l'ANGOL

Chers Maîtres,
Chers Confrères,
Chers Amis,



Nous aurons l'honneur et le privilège de vous retrouver, encore plus nombreux, les 18, 19 et 20 septembre 2025, pour célébrer ensemble un moment hautement symbolique : les vingt années d'existence de notre Association Nationale des Gynécologues Obstétriciens Libéraux (ANGOL).

Cet anniversaire représente bien plus qu'une date : il consacre l'accomplissement d'un engagement collectif et la concrétisation d'une vision ambitieuse — celle de bâtir, pas à pas, une communauté scientifique nationale solide, crédible et respectée.

Fort du succès de notre Congrès 2024 — qui a rassemblé près d'un millier de participants — nous mesurons pleinement la responsabilité qui nous incombe et réaffirmons, avec humilité et détermination, notre engagement à être à la hauteur de la confiance que vous nous accordez. Cette confiance nous honore et nous oblige.

En 2025, nous aurons eu le privilège d'organiser trois masterclasses, véritables jalons de formation continue et de mise à niveau, même si nous sommes pleinement conscients qu'elles ne sauraient, à elles seules, répondre à toutes les attentes de notre vaste communauté. D'autres initiatives prolongeront cet élan :

- Médecine fœtale, le 14 novembre 2025, sous la conduite du Dr Marc Althuser ;
- Endométriose et adénomyose, les 11, 12 et 13 décembre 2025, sous la direction scientifique de notre éminent confrère, le Pr Charles Chapron.

Notre Association reste fermement convaincue qu'une synergie de toutes les compétences nationales est la seule voie pour porter la gynécologie obstétrique algérienne au rang qu'elle mérite sur l'échiquier régional et international. À ce titre, nous lançons un appel solennel à toutes les sociétés savantes, institutions, équipes hospitalo-universitaires et praticiens, pour unir nos forces autour d'un projet commun ambitieux : Organiser, les 14, 15 et 16 mai 2026, le 38^e Congrès de l'ISGE (International Society of Gynecologic Endoscopy) — une première en Algérie et un symbole fort d'ouverture et de reconnaissance.

Cet événement, qui se déroulera dans l'écrin majestueux de la Grande Mosquée d'Alger, sera l'occasion d'affirmer au monde que la médecine algérienne sait fédérer, innover et s'ouvrir au dialogue scientifique international.

Dans cet esprit, nous poursuivons activement l'élargissement de nos partenariats avec des sociétés de renom telles que la FeFOG, l'ISGE, le CFEE, la SEUD, le MEDUOG, et nous nourrissons l'ambition d'établir des liens solides et durables avec nos confrères africains de la SAGO, l'ASMAGO, la STGO, l'AGOB et l'AGOS.

Notre volonté est claire : faire de l'ANGOL un carrefour de savoirs et de coopération. Le bureau de l'ANGOL réaffirme également son engagement indéfectible auprès de l'association

Endo Algérie, acteur essentiel dans la prise en charge de l'endométriiose dans notre pays.

Placée sous le thème « La santé de la femme pour le bien-être sociétal », l'édition 2025 proposera un programme scientifique riche, diversifié et exigeant, à la hauteur des défis de notre temps.

Le 18 septembre sera ainsi consacré aux ateliers et pré-cours, une innovation majeure, centrée notamment sur l'infertilité masculine et l'expertise en hystéroscopie — deux thématiques majeures pour l'avenir de notre pratique.

Que vous soyez obstétricien, chirurgien, colposcopiste, échographiste, sénologue, carcinologue, spécialiste de la reproduction, jeune interne ou praticien expérimenté, vous trouverez à l'ANGOL l'espace d'échanges, de partage et de mise à jour indispensable pour exercer votre art au plus haut niveau.

Ce creuset scientifique et humain, c'est notre ADN.

Permettez-moi enfin d'adresser un hommage particulier à une figure éminente de notre discipline : le Professeur Addad Bouzid, qui a bien voulu nous faire l'honneur d'accepter la présidence de notre 20^e Congrès.

Pionnier de l'endoscopie gynécologique, bâtisseur de services d'excellence — de Kouba à Blida, puis au mythique Hôpital Mustapha — formateur et mentor de plusieurs générations, le Professeur Addad incarne l'exigence scientifique et les valeurs humaines qui fondent notre engagement commun.

J'ai eu le privilège, en tant qu'assistant à Kouba, de participer à ses côtés à des interventions historiques : la première intervention de Burch, la première transposition ovarienne, ainsi que la toute première suspension latérale par coelioscopie pratiquée en Algérie. Ces moments ont profondément marqué ma formation et continuent d'inspirer mon engagement.

Aujourd'hui encore, il demeure une référence incontestable dans notre spécialité. Il est d'ailleurs le tout premier professeur émérite en gynécologie obstétrique en Algérie, une distinction qui honore son parcours exceptionnel et son apport inestimable à notre discipline.

C'est aussi la première fois que l'ANGOL est présidée, à l'occasion de son congrès, par un professeur émérite — une reconnaissance qui donne à cette 20^e édition une portée historique et symbolique toute particulière.

Avoir été son élève fut pour moi un privilège, et c'est avec une immense gratitude et un profond respect que je tiens ici à lui rendre hommage.

Je formule le vœu que nous restions dignes de la confiance renouvelée de nos adhérents et de l'ensemble de notre communauté.

Qu'ensemble, dans un esprit d'unité, de rigueur et de solidarité, nous poursuivions cette œuvre collective pour faire rayonner, bien au-delà de nos frontières, la gynécologie obstétrique algérienne.

Je vous donne rendez-vous pour écrire, ensemble, cette nouvelle page de notre histoire commune.

Je vous remercie et au plaisir de vous accueillir très prochainement.

F. Benaibouche
Président de l'ANGOL

Mot du président du Congrès



Chers confrères, chères consœurs, chers amis,

C'est avec un immense plaisir que j'ai accepté la présidence du 20^e Congrès de l'ANGOL. et cela pour trois raisons essentielles :
Tout d'abord, par l'estime et l'amitié que je porte au Dr Farid Benaibouche, que je connais depuis plus de 35 ans et qui s'est profondément investi dans la promotion de l'endoscopie à l'échelle nationale.

Ensuite, pour la richesse des thématiques abordées cette année, avec, comme grande nouveauté, l'introduction – pour la première fois en Algérie – de cours pré-congrès consacrés à l'infertilité masculine ainsi qu'un Master Class en hystéroscopie.

Mais surtout, pour la session de chirurgie en direct de l'ANGOL, qui sera retransmise depuis le service de Gynécologie-Obstétrique du CHU Mustapha, en étroite collaboration avec le Professeur Benghanem et de nombreux experts nationaux et internationaux.

Ce congrès traitera également de sujets majeurs tels que l'endométriозe, l'assistance médicale à la procréation, et en obstétrique, la chirurgie de sauvetage maternel dans les hémorragies du post-partum, une problématique à la fois médicale et médico-légale de premier plan.

J'espère sincèrement que votre présence viendra rehausser le niveau scientifique de ce congrès, devenu un rendez-vous incontournable pour tous les praticiens en Gynécologie-Obstétrique.

**Avec toute mon amitié
Pr. Émerite Bouzid Addad**

Programme scientifique





Jeudi 18 septembre 2025 - AUDITORIUM

09H00 - 14H00

En collaboration avec l'AAU :
**Vers une prise en charge personnalisée de
l'homme infertile**



**Modérateurs : M. Semrouni, M. Guemmoudi
K. Ait El Hadj, N. Boucekkine, N. Achour
M.Maïza, SE. Kerfa**

09H00 - 9H30

Comment interpreter un spermogramme et TMS.
N. Belmahi, Algérie

09H30 - 10H00

Quelles explorations pour l'infertilité masculine.
K. Ait El Hadj, Algérie

10H00 - 10H30

Les médicaments qui altèrent la fertilité masculine.
A. Benammar, France

10H30 - 11H00

Comment choisir le spermatozoïde en ICSI.
N. Belmahi, Algérie

11H00 - 11H30

Vitamines et infertilité masculine.
A. Benammar, France

11H30 - 12H00

Pause - Café

12H00 - 12H30

Étude du profil histologique comme facteur prédictif
de la réussite de la C-TESE chez les patients atteint
d'azoospermie non obstructive. **T. Rouag** Algérie

12H30 - 13H00

Tese et micro Tese.
T. Rouag, Algérie

13H00-13H30

L'efficacité de la FSH dans les infertilités masculines
idiopathiques.
A. Benammar, France

13H30-13H50

Discussion



Jeudi 18 septembre 2025 - AUDITORIUM

14H00 - 19H30

Hystéroscopie aujourd'hui : Organisation, technique et gestion des cas difficile

*Modérateurs : F. Aboubekr, Y. Benmoumen
A. Drizi, A. Sedrati JM. Moreira M. Lahmar*

14H00 - 14H30

Matériel en hystéroscopie.
N. Hachelaf, Algérie

14H30 - 15H00

Office hystéroscopy : Installer une unité.
B. De Vree, Belgique

15H00 -15H30

Office hysteroscopy : possibilités et limites.
K. Isaacson, USA

15H30 - 16H00

Comprendre les images hystéroscopiques.
A. Drizi, Algérie

16H00 - 16H30

Comment je fais ma myomectomie hystéroscopique
E. Cicinelli, Italie

16H30 - 17H00

Pause - Café

17H00 - 17H30

Myome FIGO 3 et hystéroscopie.
F. Benaibouche, Algérie

17H30 - 18H00

Vascularisation augmentée du myomètre et rétention placentaire.
A. Sedrati, Algérie

18H00 - 18H30

Les cloisons totales.
D. Dib, Algérie

18H30 - 19H00

le syndrome d'Asherman. **K. Isaacson**, USA

19H00-19H30

Discussion - Q&A



Jeudi 18 septembre 2025 - SALLE NEPTUNE

09H00 - 12H00

Vidéo forum 
ENTRÉE LIBRE

***Chirurgie gynécologique en images :
Techniques, gestes et savoir-faire***

***Modérateurs : M. Medjtah, F. Arbouz,
H. Abouda, PE. Bohoussou I. Larbi, AB Abdi***

Résection hysteroscopique d'un myome type 2.
O. Senouci, N. Aboubekr, F. Aboubekr
EHS mère enfant Sidi Bel Abbes

Résection d'un myome intracavitaire par
hystérocopie opératoire
O. Senouci, N. Aboubekr, F. Aboubekr
EHS mère enfant Sidi Bel Abbes

Polypectomie hystérocopique dans tous ses états.
B. Benabed, S. Djelti, M.Y. Benmoumen
Ehs nouar fadela ex saint anne - Oran

Traitement de l'isthmocèle par hystérocopie
H. Bedjaoui, Aboubekr

Etablissement Hospitalier specialise mere enfant sidi
bel abbes

Cerclage cervico isthmique voie vaginale et voie
coelioscopique. **Abouda**, Tunisie

Cathétérisme tubaire. **K. Kolani**, Togo

Comment je fais ma cure d'isthmocèle.
K. Kolani, Togo

Curage pelvien. **W. Djaafar**, Tunisie



Jeudi 18 septembre 2025 - SALLE NEPTUNE

Burch. **W. Djaafar** . Tunisie

Geu molaire. **W. Djaafar**, Tunisie

Syndrome OHVIRA. **A. Mouzali**, Algérie

Dysmorphie utérine. **H. Ayad**, Algérie
Le laser en esthétique gynécologique : Principes,
indications et résultats . **MA. Ferjaoui**, Tunisie

L'esthétique et la restauration génitale : Entre le
confort fantaisiste et la nécessité Thérapeutique.
MA. Ferjaoui, Tunisie

Spinofixation antérieure
F. Ayadi, Algérie

Double promontofixation assistée par la voie
vaginale.
F. Ayadi, Chu Hussein Dey

Endométriose profonde,
F. Arbouz

Ablation laparoscopique d'une corne rudimentaire
K. Chabane, M. Bisker, L. Akkouche, M. Ounoughi
T. Fezani, L. Benghanem

Prise en charge d'un adénofibrome géant : résection
et reconstruction. **S. Bouzid**

Vulvectomie pour un adénocarcinome verruqueux.
S. Bouzid



Vendredi 19 septembre 2025 - AUDITORIUM

08H15 - 11H20

**PMA dans les situations limites :
Nouvelles données, nouvelles pratiques**

**Modérateurs : C. Nedir, JE. Mboloko
C. Hadj Slimane M. Baheddi, L. Zefizef
N. Sadat**

08H15 - 08H35

Les échecs d'implantation : vers une attitude pratique.

M. Braham, Tunisie

08H35 - 08H55

Faut-il prendre en charge en pma les patientes au pronostic défavorable?

M. Khrouf, Tunisie

08H55 - 09H15

La PMA pour infertilité inexpliquée.

E. Somigliana, Italie

09H15 - 09H35

Les modalités pratiques de la fiv en cas d'adénomyose.

P. Santulli, Italie

09H35 - 09H55

Patientes avec AMH élevée risques et prise en charge

K. Mahmoud, Tunisie

09H55 - 10H15

Fragmentation d'ADN spermatique et échec d'implantation.

D. Mataro, Espagne

10H15 - 10H35

Symposium BESINS
Phase lutéale et transferts embryonnaires : pourquoi la progestérone naturelle fait la différence. **P. Santulli**



10H35 - 10H55

Discussion

10H55 - 11H15

Pause-café

11H15 - 11H20

Hommage au Pr Khodja.
par **Pr. Farah**



Vendredi 19 septembre 2025 - AUDITORIUM

11H20 - 14H20

Endométriose et fertilité : Défis actuels et stratégies personnalisées

*Modérateurs : B. Addad, M. Medjtouh, G. Benabadji
N. Kedji, F. Arbouz, I. Larbi*

11H20 - 11H40

Du retard diagnostic au surdiagnostic de
l'endométriose.
E. Somigliana, Italie

11H40 - 12H00

Infertilité et endométriose : liaisons mystérieuses.
P. Santulli, Italie

12H00 - 12H20

Un nouveau protocole de stimulation en cas de l'en-
dometriose.
H. Midassi, Tunisie

12H20 - 12H40

Réceptivité endométriale et adénomyose.
E. Somigliana, Italie

12H40 - 13H00

Quelle place pour la chirurgie de l'endométriose
A. Mouzali, Algérie

13H00 - 13H20

Préservation de la fertilité et endométriose.
E. Somigliana, Italie

13H20 - 13H50

Symposium IPSEN  **IPSEN**
Innovation for patient care
Take home message et place des analogues dans la
prise en charge de l'endométriose. **E Somigliana**

13H50 - 14H10

Discussion

14H10 - 14H20

Mot du Pr. Addad, Président du congrès

14H20 - 15H45

Déjeuner



Vendredi 19 septembre 2025 - AUDITORIUM

15H45 - 20H35

Pathologies utérines Controverses et perspectives

Questions aux experts

*Modérateurs: Z. Farah, A. Drizi L. Benghanem, Y.
Tayebi A.Sedrati, I Aidibe*

15H45 - 16H05

Radiofréquence dans les myomes utérins.

P. GOUSSAULT, France

16H05 - 16H25

Traitement conservateur du cancer de l'endomètre.
Les recommandations 2025.

U. Catena, Italie

16H25 - 16H45

Ce Que Nous Apprend L'anatomopathologie 3D Sur
L'adénomyose.

K. Isaacson, USA

16H45 - 17H05

Discussion

17H05 - 17H25

SYMPOSIUM MRM



Endométriose et stress oxydatif pourquoi un
traitement médical prolongé, et multimodal est né-
cessaire **P. Santulli**

17H25- 17H45

Pourquoi la résection 360° n'est jamais nécessaire
dans le traitement hystéroscopique de l'isthmocèle ?

P. GOUSSAULT, France.

17H45 - 18H05

Pourquoi la résection 360° est nécessaire dans le
traitement hystéroscopique de l'isthmocèle ?

U. Catena, Italie

18H05 - 18H25

Discussion

18H25 - 18H45

Endométrite Chronique.

E. Cicinelli, Italie

18H45 - 19H05

Etat Inflammatoire Perturbé De l'Endomètre.

A. Drizi, Algérie.



ASSOCIATION NATIONALE
DES GYNÉCOLOGUES
OBSTÉTRICIENS LIBÉRAUX

La santé de la femme
un enjeu de bien-être sociétal

18, 19 et 20 septembre 2025 - Hôtel Sheraton, Alger

20^e
CONGRÈS
INTERNATIONAL DE L'ANGOL

Vendredi 19 septembre 2025 - AUDITORIUM

19H05- 19H05 Discussion

20H00 - 20H30 SYMPOSIUM MERCK **MERCK**

20H30 - 20H35 Hommage au Pr. Derguini par Dr. Benaibouche





Vendredi 19 septembre 2025 - **SALLE NEPTUNE**

08H00 - 14H10

**Chirurgie en direct depuis le mythique Hôpital
Mustapha Bacha
L'excellence au cœur du bloc**



Live surgery

Sponsored By Merinal



**Surgeons : L. Benghanem, M. Medjtoh, D. Dib
A. Drizi (Algérie), U. Catena (Italie)
K. Isaacson (USA), B. De Vree (Belgique)**

**Modérateurs : M. Boukerrou, M. Medjtoh S. Abrous
F. Arbouz, F. Aboubekr, A. Mouzali,**

10H15 - 10H35

Symposium BESINS



Phase lutéale et transferts embryonnaires :
pourquoi la progestérone naturelle fait la
différence. **P. Santulli**

11H10 - 11H40

Pause café

13H20 - 13H45

Symposium IPSEN  **IPSEN**
Innovation for patient care

Take home message et place des analogues dans la
prise en charge de l'endométriose. **E. Somigliana**

14H20- 15H45

Déjeuner



Vendredi 19 septembre 2025 - SALLE NEPTUNE

15H45 - 18H45

Obstétrique moderne : défis, innovations et stratégies de prise en charge

*Modérateurs : MS. Oukid, B. Zouaoui, F. Manseur
Y. Afri, M. Lachibi*

15H45 - 16H05

Grossesses multiples : surveillance et réduction des risques.

F. Perrotin, France

16H05 - 16H25

la chirurgie de sauvetage en cas d'hémorragie du post partum

H. Abouda, Tunisie

16H25 - 16H45

Biomarqueurs de la prééclampsie

W. Djaafar, Tunisie

16H45 - 17H05

Nouveautés sur la restriction de croissance intra-utérine (RCIU) : dépistage et interventions précoces.

F. Perrotin, France

17H05 - 17H25

Symposium MRM

Endométriose et stress oxydatif pourquoi un traitement médical prolongé, et multimodal est nécessaire **P. Santulli**

17H25 - 17H45

Comprendre les Freins au Dépistage du VIH et de la Syphilis chez les Femmes en Algérie

A. Zertal, O. Bourouba, AIDS Algérie

17H45 - 18H05

Metformine et Grossesse

N. Feghoul, Algérie

18H05 - 18H25

Grossesses après procréation médicalement assistée (PMA) : Risques spécifiques et suivi.

F. Perrotin, France

18H25 - 18H45

Discussion



Samedi 20 septembre 2025 - Auditorium

08H30 - 13h10 **Urgences, malformations et thérapies fœtales : la nouvelle ère du prénatal**

*Modérateurs: S. Hannachi, R. Chaala, M. Guettoch
N. Cherfi, L. Fellah, S. Chadi*

08H30 - 09H00 La sémiologie élémentaire rénale. **H. Fellah**

09H00 - 09H30 Dépistage échographique des Néphropathies aux 3 trimestres de la grossesse. **G. Haddad**, France

09H30 - 10H00 Symposium

10H00 - 10H30 Dépistage échographique des uropathies aux 3 trimestres de la grossesse. **M. Althuser**, France

10H30 - 10h50 **SYMPOSIUM REPARTIDIS** 

10H50 - 11H10 **Symposium Algérie Ultrasound** 

11H10 - 11H40 Clés en prénatal pour le diagnostic des urgences cardiaques à prendre en charge en néonatal
kerbi, Algérie

11H40 - 11H50 Anémie fœtale : diagnostic, prise en charge.
N. Cherfi, Algérie

11H50 - 12H10 Les thérapies interventionnelles.
F. Perrotin, France

12H10 - 12H40 Thérapie en prénatale : Ou en est-on ?
G. Haddad, France

12H40 - 13H00 Discussion

14H00 - 16H00 **ENDO ALGERIE** 

A. Belhocine, N. Cherif, F. Ouadah, W. Madour Y. Zakaria,
A. Boumachouk, H. Ould Helifa, F. Benaibouche
M. Medjtoth. F. Arbouz, F. Hafid, SE. Kerfa, L. Messali
A. Ait Ouamer, H. Ayad

Cocktail déjeunatoire



Samedi 20 septembre 2025 - **SALLE NEPTUNE**

08H30 - 11H30

Actualités et enjeux du dépistage du cancer du col de l'utérus

*Modérateurs: G. Ayyach, A Boudriche, K. Mekki
W. Rehali, F. Madaci, O. Guellati*

08H30 - 08H50

Lésions pré cancéreuses du col: dépistage et gestion pendant la grossesse. **F. Allaoua**, Algérie

08H50 - 09H10

Les lésions vaginales VaIN.
E. Debras, France

09H10 - 09H30

Vers une stratégie interdisciplinaire : dépistage des cancers HPV-induits gynécologiques et orl
M. Addad, Aiche, S. Lazib, F. Bounedjaf
Algérie

09H30 - 09H50

Lésions bas grade : évolution et prise en charge
W. Rehali, Algérie

09H50 - 10H10

Les marqueurs immuno histochimiques dans le dépistage du cancer du col.
D. Raissi, Algérie

10H10 - 10H30

SYMPOSIUM REPARTIDIS 
Vulve et ménopause N Merouche

10H30 - 10H35

Hommage au Dr Fellaouine par Dr. **L. Messali, A. Ait Ouamer**

10H35- 11H00

Estimation du risque de lésions intra épithéliales du col en fonction de la cytologie, test HPV et impression colposcopique.
E. Debras, France

11H00 - 11H30

Discussion



Samedi 20 septembre 2025 - SALLE NEPTUNE

11H30 - 13H20

**Stratégies contemporaines en collaboration
avec un centre de référence El MAWLOUD**

*Modérateurs: N. Belmahi, F. Benaibouche
L. Meguenni, H. Aoures, H. Zeggane, S. Yousfi*

11H30 - 11H50

Nos indications de PGT.
D. Mataro, Espagne

11H50 - 12H10

La gestion des hyper répondeuses
S. Houat, Algérie

12H10 - 12H30

Symposium

12H30 - 12H50

Post ESHRE infertilité
P. Santulli, Italie

12H50 - 13H10

Transfert du Blastocyste : optimisation non invasive
N. Belmahi, Algérie

13H10 - 13H20

Discussion

Programme des ateliers





Jeudi 18 septembre 2025

Gynécologie de Demain : Entraînement Pratique, Imagerie Avancée et Esthétique Fonctionnelle

Salle URANUS

09H30 - 11H30 : Atelier Comment préparer les patientes pour TEC ?
M. Khrouf, Tunisie, **N. Hachelaf**, Algérie

11H30 - 13H30 : Coeur foetal
Z. Kerbi, Algérie, **A. Hakimi**, Algérie

15H00 - 17H00 : Classification des lésions ovariennes IOTA/ORADS.
H. Fellah, Algérie. **M. Ait Dris**, Algérie

Salle VENUS A

09H30 - 11H30 : Reglages et optimisation de l'image échographique.
H. Fellah, Algérie. **R. Benhamrelaine**, Algérie

13H00 - 15H00 : Atelier de simulation comment réussir sa ponction folliculaire. **K. Mahmoud**, Tunisie. **N. Kedji**, Algérie

15:00 - 17:00 :
Comment optimiser une stimulation en ville et en FIV.
P. Santulli, Italie. **L. Messali**, Algérie

Salle MARS 1

09H30 - 11H30 : Techniques interprétations des images colposcopiques et compte rendu et recommandations actuelles
W. Rehali, Algérie. **A. Chebila**, Algérie

13H00 - 15H00 : Ponction folliculaire : Tips and tricks.
M. Brahem, Tunisie, **N. Ould Kaci**, Algérie



Jeudi 18 septembre 2025

Salle PLUTO A

09H30 - 11H30 : Imagerie de l'endométriome .

A. Chebib, France, T. Makhlouf, Tunisie

14H00 -16H00 :Imagerie du sein

A. Chebib, France. T. Makhlouf, Tunisie

Salle PLUTO B

15H00 - 17H00 : Atelier : Anomalie de la quantité de liquide amniotique :
Diagnostic et Conduite à tenir. G. Haddad, France, D. Benrokia, Algérie

Salle VENUS B

10H00 - 12H00 : Le cœur au 2^{ème} trimestre.

Ait Idir, Algérie. A. Nechachda, Algérie

Salle MARS 2

10H00 - 12H00 : Echecs d'implantation embryonnaire

D. Mataro, Espagne. N. Hachelaf, Algérie

13H00 - 16H00: La labioplastie et les injections en esthétique
gynécologique et en restauration génitale.

MA. Ferjaoui, Tunisie. K. Dechir, Algérie

Vendredi 19 septembre 2025

10H00 - 12H00 : Conduite de l'examen devant la découverte d'une image
liquidienne abdominale. M. Althuser, France. S. Chadi, Algérie

The background is a painting of an interior scene with several women. One woman stands in the center, holding a long, flowing red cloth. To her left, another woman stands near a doorway. To her right, a woman sits on a sofa playing a stringed instrument. In the foreground right, a woman lies on a rug, resting her head on her hand. The scene is lit with warm, golden light. A semi-transparent white rectangular box is overlaid on the upper half of the image, containing the text.

Liste des **E-posters**

**Jurys : b. Zouaoui, r. Najjar, j.E. Moreira, m. Boloko
M. Ait dris**

**1 - Apport de l'imagerie dans diagnostic de la grossesse sur
Cicatrice**

I. Kouri, a.Mouzali

EPH thenia

**2 - Intelligence artificielle & sénologie : la nouvelle ère du
Diagnostic et de la prise en charge du cancer du sein**

M.I. Medjdoub, n.Ould kaci, a.Hadj hamou, d.Ahnou, n.Kaci

EPH bachir Mentouri kouba

**3 - Chirurgie conservatrice avec oncoplastie d'un cancer
du sein infraclinique repéré au harpon : entre précision et
préservation – à propos d'un cas.**

N. Ould kaci, M.I.Medjdoub, R. Aliane, N.Kaci

EPH Bachir Mentouri kouba

**4 - L'impact des infections chroniques sur la fertilité et la
grossesse : revue de la littérature**

O. Yaich, e.Ben hmida, s.Laarbi, y.Chiba, e.Ben hmida, g.Rham-
na, o.Abelhedi, c.Kais

Hopital hedi chaker sfax

**5 - Intérêt de l'« office hysteroscopy » dans le diagnostic des
saignements utérins anormaux**

A. Mouzali, i.Kouri

EPH thenia

**6 - Agénésie utéro-ovarienne : une anomalie embryologique
exceptionnelle**

Y. Semar, S. Semar

EPH Belfort

7 - Cancer du sein bilatéral concomitant : intérêt d'une stratégie thérapeutique individualisée pour chaque sein - à propos d'un cas

N. Ould kaci, m.I.Medjdoub, r.Aliane, n.Kaci

EPH bachir mentouri kouba

8 - Effets des contraceptifs hormonaux sur les cancers de l'ovaire, de l'endomètre et du col de l'utérus : analyse de la littérature

O. Yaich, E.Ben hmida, S.Laarbi, f.Abdelhedi, r.Bousrih, O.Abdelhedi, c. Kais

Hôpital hedi chaker sfax

9 - Effet de l'obésité sur la fertilité féminine : analyse rétrospective des résultats cliniques et hormonaux

O. Yaich, F. Ben hmida, S. Laarbi, Y.Chiba, G. Rhamna

O.Abdelhedi, c.Kais

Hopital hedi chaker sfax

10 - L'impact du stress maternel prénatal sur le développement fœtal : une revue de la littérature

O. Yaich, e.Ben hmida, s.Laarbi, f.Abdelhedi, y.Chiba, r.Bousrih, o.Abdelhedi, c.Kais

Hopital hedi chaker sfax

11 - Caesarean scar pregnancies : case report

H. Bedjaoui

Etablissement hospitalier specialise mere enfant sidi bel abbes

12 - Revue de la littérature : l'importance du suivi prénatal pour la détection précoce des anomalies fœtales

O. Yaich, E. Ben hmida, S. Laarbi, Y. Chiba, R. Bousrih, G. Rhamna, O. Abdelhedi, C. Kais

Hopital Hedi chaker sfax

13 - Utilisation de l'implant sous cutanée comme méthode de contraception : quels obstacles ?

I. Kouri, A. Mouzali

EPH thenia

14 - Les effets des troubles endocriniens maternels sur le développement fœtal et les complications obstétricales

O. Yaich, E. Ben hmida, s.Laarbi, f.Abdelhedi, r.Bousrih, g.Rhamna, o.Abdelhedi, c.Kais

Hopital hedi chaker sfax

15 - L'impact des troubles psychiatriques maternels sur le développement fœtal et les complications prénatales

O. Yaich, e.Ben hmida, s.Laarbi, f.Abdelhedi, y.Chiba, o.Abdelhedi, c.Kais

Hopital hedi chaker sfax

16 - Impact des maladies maternelles chroniques sur le développement fœtal : enjeux et prise en charge

O. Yaich, e.Ben hmida, m.Miledi, f.Abdelhedi, s.Laarbi, o.Abdelhedi, c.Kais

Hopital hedi chaker sfax

17 - Obstacle praevia atypique pour attirer l'attention des praticiens,

M.A. Bouayad Agha, B.Benabed, S. Djelti, Y. Benmoumen

Ehs nouar fadela oran

18 - Lachage du moignon vaginal apres cure d'un prolapsus genital : une complication redoutable (a propos d'un cas)

M.A. Bouayad Agha, benabed ,benmoumen

Ehs nouar fadela oran

19 - Quel rôle de l'isthmocèle dans l'infertilité ?

D. Baali, bouchemella, faci, djebiha, guellati

Chu Ibn Rochd Annaba Algérie

20 - Infertilité et fibromes utérins, quel lien ?

D. Baali, Brahmia, Bouatrous, Rouabhia, Kahlellassen, Guellati
Chu Ibn Rochd Annaba Algérie

21 - Une tumeur rare de l'ovaire : la tumeur de brenner , à propos d'un cas .

O.E.S. Senouci, n. Aboubekr, f. Aboubekr
Ehs mère enfant sidi bel abbes

22 - Hydatidose pelvienne primitive , à propos d'un cas .

O.E.S. Senouci, N. Aboubekr, F. Aboubekr
EHS Mère Enfant Sidi Bel Abbes

23 - Cancers rares de l'ovaire à propos de ; 02 cas

S. Lachibi, d.Loubazid, r.Sabeg, i.Sidimaamer , a.Teboub .
Service de gynécologie obstétrique hôpital mère et enfant de l'armé

24 - Cancer du sein et grossesse expérience du service de gynécologie obstétrique. Hôpital mère et enfant de l'armé

S. Lachibi, r. Sabeg, t. Idir, n. Yahiaoui, d. Dahmana, h. Hafiane, h.Gana.
Service de gynécologie obstétrique hôpital mère et enfant de l'armé

25 - Prise en charge de la grossesse ectopique interstitielle : à propos de deux cas.

I. Mehallaine, N. Yezli, H. Aouras
EHS Abdallah Nouaouria Elbouni Annaba

26 - Relation du travail au bloc opératoire.

B. Benabed, S. Djelti, Y. Benmoumen
EHS nouar fadela ex saint anne - oran

27 - Cancer du sein bilatéral récidivant : rôle de la chirurgie plastique dans la prise en charge des cancers inopérables – à propos d'un cas –

N. Rizi, H. Aouras, C. Adjerrime, N. Yazli

Service de gynécologie obstétrique, ehs mère et enfant -el bouni- annaba 23000, algérie

28 - Torsion d'annexe saine : à propos de deux cas

I. Mehallaine, I. Djabali, H. Aouras

EHS abdallah nouaouria elbouni annaba

29 - Polypectomie hystéroscopique : Expérience de notre service et retentissement sur la fertilité

O. Yaich, E.ben Hmida, S. Laarbi, E. Ben Hmida, M. Miledi, O.abdelhedi, C. Kais

Hopital hedi chaker sfax

30 - Impact de la curiethérapie sur la survie des patientes présentant un cancer du col utérin de stade précoce.

B. Benabed, S. Djelti, Y. Benmoumen

EHS Nouar fadela oran

31 - Impact des chirurgies de fibromes utérins sur la fertilité : Approches et résultats

O. Yaich, e.Ben hmida, s.Laarbi, y.Chiba, r.Bousrih, h.Hkim, c.Kais

Hopital Hedi chaker sfax

32 - Rétention placentaire découverte tardivement et compliquée d'une inertie utérine

B. Benabed, s.Djelti, y.Benmoumen

EHS nouar fadela oran

33 - Transposition coelioscopique des ovaires pour préservation de la fertilité

S. Djelti, B. Benabed, Y. Benmoumen

EHS Nouar fadela oran

34 - Étude évaluant le taux de déclenchement

B. Benabed, S. Djelti, Y. Benmoumen

EHS nouar fadela oran

35 - Quels facteurs influencent l'autonomie des résidents au bloc opératoire ?

B. Benabed, S. Djelti, Y. Benmoumen

EHS nouar fadela ex saint anne - oran

36 - La myomectomie lors de la césarienne n'est pas plus morbide que l'abstention.

B. Benabed, S. Djelti, Y. Benmoumen

Ehs nouar fadela ex saint anne - oran

37 - Une perforation utérine compliquée d'une perforation digestive : une complication redoutable d'un curetage aspiratif (à propos d'un cas).

B. Benabed, M.A. Bouayad Agha, S. Djelti, Y. Benmoumen

EHS nouar fadela ex saint anne - oran

38 - Retard de croissance intra utérin : quelle voie d'accouchement ?

B. Benabed, S. Djelti, Y. Benmoumen

Ehs nouar fadela ex saint anne - oran

39 - Prédiction de l'accouchement prématuré en situation de menace d'accouchement prématuré et l'intérêt du toucher vaginal.

B. Benabed, S. Djelti, Y. Benmoumen

Ehs nouar fadela ex saint anne - oran

40 - Morbi-mortalité associée au traitement conservateur d'un placenta accréta diagnostiquée en anténatal

B. Benabed, S. Djelti, Y. Benmoumen

Ehs nouar fadela ex saint anne - oran

41 - La prise en charge d'une grossesse à terme compliquée de métrorragies sur placenta prævia type iv de bessis associé à une déhiscence utérine: à propos d'un cas et expérience de l'hôpital militaire régional universitaire d'oran.

S. Boudraa, A. Boutchacha, Ait Amirat, A. Zerdeb, H. Khedim

Hmruoran

42 - La ligature des trompes chez une patiente âgée de 35 ans avec un utérus quadri-cicatriciel : à propos d'un cas et expérience de l'hôpital militaire régional universitaire d'oran.

S. Boudraa, A. Boutchacha, Ait Amirat, A. Zerdeb, H. Khedim

Hmruoran

43 - La prise en charge d'une grossesse extra-utérine tubaire droite avec activité cardiaque et score de fernandez égal à 9 chez une femme âgée de 30 ans à-propos d'un cas expérience de l'hôpital militaire régional universitaire d'oran.

S. Boudraa, a.Boutchacha, a.Zerdeb, h.Khedim

Hmruoran

44 - La prise en charge d'une grossesse évolutive compliquée d'un hématome rétro-placentaire nécessitant une hystérectomie d'hémostase chez une femme âgée de 32 ans à-propos d'un cas expérience de l'hôpital militaire régional universitaire d'Oran.

S. Boudraa, A. Boutchacha, A. Zerdeb, H. Khedim

Hmruoran

45 - La prise en charge d'une torsion d'un volumineux kyste ovarien chez une patiente âgée de 70 ans: à-propos d'un cas, expérience de l'hôpital militaire régional universitaire d'Oran.

S. Boudraa, A. Boutchacha, A. Zerdeb, H. Khedim

Hmruoran

46 - La prise en charge d'une grossesse molaire associée à une grossesse évolutive menée à terme chez une femme âgée de 25 ans : à-propos d'un cas, expérience de l'hôpital militaire régional universitaire d'Oran.

S. Boudraa, A. Boutchacha, A. Zerdeb, H. Khedim

Hmruoran

47 - La prise en charge d'un placenta prævia hémorragique chez une femme âgée de 37 ans à-propos d'un cas expérience de l'hôpital militaire régional universitaire d'Oran.

S. Boudraa, a. Boutchacha, a. Zerdeb, h. Khedim

Hmruoran

48 - Valeur pronostique du doppler ombilical et cérébral dans le suivi des retards de croissance intra-utérins précoces : étude prospective

O. Yaich, E. Ben Hmida, S. Laarbi, R. Bousrih, Y. Chiba

O. Abdelhedi, K. Chaaben

Hopital hedi chaker sfax

49 - Impact de l'hystéroscopie opératoire sur la fertilité féminine : étude rétrospective

O. Yaich, E. Ben Hmida, S. Laarbi, R. Bousrih, E. Ben Hmida, O. Abdelhedi, C. Kais

Hopital hedi chaker sfax

50 - Dépistage organisé du cancer du sein : recommandations, efficacité et impact en santé publique

O. Yaich, E. Ben Hmida, S. Laarbi, Y. Chiba, H. Hkim, C. Kais

Hopital hedi chaker sfax

51 - Rôle de l'irm mammaire dans l'évaluation des lésions indéterminées : étude rétrospective de 86 cas

O. Yaich, H. Hkim, E. Ben Hmida, E. Ben Hmida, S. Laaribi
C. Kai

Hopital hedi chaker sfax

52 - Chirurgie conservatrice versus mastectomie dans le cancer du sein : résultats comparatifs d'une étude rétrospective

O. Yaich, K. Trigui, E. Ben Hmida, Y. Chiba, R. Bousrih, C. Kais

Hopital hedi chaker sfax

53 - Breast cancer during pregnancy: a case series from the gynecology department, chu annaba

A. Bellili, i. Diabi, f. Adjailia. O. Guellati

Chu annaba

54 - Quand l'intelligence artificielle aide à dépister le cancer du sein

A. Bellili, I. Diabi, F. Adjailia, J. Benassou

Chu annaba

55 - Facteurs de risque de développement des polypes endométriaux après résection hystéroscopique

I. Brahmia, A. Kheireddine, H. Djemai, F. Cherfaoui, O. Guellati
Chu annaba

56 - Endométriose de la femme ménopausée , quelle prise en charge ?

I. Brahmia, F. Adjailia, Laadaci, Medbouh, O. Guellati
Chu annaba

57 - Fibrothécome ovarien versus utérus polymyomateux : difficultés diagnostic - A propos d'un cas-

Y. Lemekaddem, S. Abibsi, A. Belkhiri, Z. Rahal, S. Bouzid
EPH Ain Taya Service Gynecologie

58 - Giant phyllodes tumor of the breast - a case report and literature review -

S. Abibsi, y. Lemekaddem, s. Abibsi, a. Belkhiri, z. Rahal
S. Bouzid

EPH ain taya service gynecologie

59 - Tendances des grossesses multiples spontanées en dehors de la procréation médicalement assisté : étude analytique et descriptive de 42 cas

S. Saidi, B. Benabed, S. Djelti, Y. Benmoumen

EHS Nouar Fadela Ex Saint Anne - Oran -

60 - La chirurgie vaginale du prolapsus génital chez les femmes du 4ème âge : analyse des facteurs de comorbidité à propos de 86 cas.

B. Benabed, S. Djelti, M.Y. Benmoumen

EHS nouar fadela ex saint anne - oran

61 - Tumeur gélatineuse de l'ovaire à propos de 2 cas

F. Ben Bouzid, H. Benkhelif, M. Berkane, L. Benamer

EHS Mère Et Enfant Claudine Et Pierre Chaulet D'alger

62 - Placenta accreta avec échographie initialement normale : à propos d'un cas clinique

S. Saidi, B. Benabed, S. Djelti, Y. Benmoumen

EHS nouar fadela ex saint anne - oran -

63 - La chirurgie ambulatoire dans les pathologies mammaires bénignes : le cas d'un adénofibrome de sein

S. Saidi, B. Benabed, S. Djelti, Y. Benmoumen

EHS nouar fadela ex saint anne - oran -

64 - Cancer du sein et grossesse à propos de deux cas

F. Ben Bouzid, M. Berkane, L.n. Benamer

EHS mère et enfant claudine et pierre chaulet d'alger

65 - Hernie diaphragmatique et grossesse a propos d'un cas

F. Ben Bouzid, M. Berkane, L.n. Benamer

EHS mère et enfant claudine et pierre chaulet d'alger

66 - Pathologie myomateuse à propos d'un cas

F. Ben bouzid, m. Berkane, I.N. Benamer

EHS mère et enfant claudine et pierre chaulet d'alger

67 - Fuite urinaire post hystérectomie : faire penser à une fistule vésico-vaginale : complication rare aux conséquences majeurs : à propos d'un cas .

S. Saidi, B. Benabed, S. Djelti, Y. Benmoumen

EHS Nouar Fadela Ex Saint Anne - Oran -

68 - Le sarcome endométrial de bas grade : une entité rare à connaître a propos d'un cas et revue de la littérature

A. Abdessemed, k. Zine, I. Mehenna.

EHS mere et enfant batna

69 - Grossesse après transplantation hépatique a propos d'un cas et revue de la littérature

A. Abdessemed, K. Ailane, M. Guettala ,A. Ameziane

EHS mere et enfant batna

70 - La ponction echoguidée avec sclerotherapie est-elle une alternative a` la kystectomie pour la prise en charge chirurgicale des endometriomes ? Revue de littérature

A. Bachiri, y.Benmoumen

Ehs nouar fadela oran

71 - Accouchement après fracture ischio-pubienne survenue dans l'enfance : à propos d'un cas .

S. Saidi, B. Benabed, S. Djelti, Y. Benmoumen

EHS nouar fadela ex saint anne oran

72 - Grossesse sur cicatrice de césarienne, à propos d'un cas.

O.E.S. Senouci, N. Aboubekr, F. Aboubekr

EHS mère enfant sidi bel abbes

73 - Cerclage cervico-isthmique par voie vaginale : technique de fernandez , à propos d'une série de cas à l'ehs mère enfant sidi bel abbes .

O.E.S.Senouci, n.Aboubekr, f.Aboubekr

EHS mère enfant sidi bel abbes

74 - Grossesse précoce ; post partum et cancer de sein : un défi diagnostique et oncologique ! : A propos de 10 cas

S.C Saidi, B.c Benabed, S.c Djelti, Y.c Benmoumen

EHS nouar fadela ex saint anne oran

75 - Une urgence post césarienne méconnue : Nécrose septique d'un fibrome utérin : à propos d'un cas

S. Saidi, B. Benabed, S. Djelti, Y. Benmoumen

EHS Nouar Fadela Ex Saint Anne Oran

76 - Les manifestations particulières et rares de l'endométriose : endométriose pariétale : à propos d'un cas

S. Saidi, B. Benabed, S. Djelti, Y. Benmoumen

EHS nouar fadela oran

77 - Adénofibrome juvénile du sein : une entité rare en période prépubère

Y. Semar, S. Semar

EPH belfort

78 - Thrombose veineuse ovarienne du post-partum : à propos de deux cas

S. Semar, S. Bettouche, M. Kebdi, S. Idri, M. Benallègue

Cpmc

79 - Évaluation préopératoire des masses ovariennes : pertinence du score o-rads MRI

S. Semar, N. Merrouche, S. Maked, R.m. Touabti, Y. Beddek, Y. Benarous, R. Benyahia

Cpmc

80 - Syndrome de herlyn-werner-wunderlich : diagnostic d'une malformation rare de l'appareil génital féminin

S. Semar, H. Kahlouche, M. Benallègue

Cpmc

81 - Intérêt de l'imagerie fonctionnelle dans le suivi du cancer du col utérin traité

S. Semar, N. Merrouche, S. Maked, Rm. Touabti, Y. Beddek, Y. Benarous, R. Benyahia

Cpmc

82- Profils moléculaires du cancer du sein en irm

S. Semar, Se. Bendib, N. Abed, Benmelha, M. Oukkal, S. Rabahi, Mw. Boubnider, R. Benyahia

Cpmc

83- Outils d'évaluation du statut ganglionnaire dans le cancer du sein : où en sommes-nous ?

S. Semar, F. Abada, SE. Bendib, S. Rabahi, R. Boudiaf, MW. Boubnider, R. Benyahia

Cpmc

84- How I do... a colpocleisis with hysterectomy for vaginal prolapse

I. Bousnane, S. Nebbali, F. Madaci

CHU Beb El oued

85- Prise en charge des grossesses extra-utérine par traitement médical : expérience de l'EHS El Bouni-Annaba

Z. Benabdelkader, H. Aoures

EHS El-Bouni Annaba

86- Ablation Par Micro Ondes De L'adenomyose Uterine

A. Atmani, M. Zekkad, S. Azri, A. Benguessoum, R.Y. Chaala

Service de Procréation médicalement Assistée, Hôpital Mère-Enfant de l'Armée.

87- Apport de la chirurgie robotique dans le traitement de l'endometriose recto-vaginal

A. Atmani, M. Zekad, A. Benguessoum, S. Azri, R.Y. Chaala

Service de Procréation Médicalement Assistée, Hôpital Mère-Enfant de l'Armée

88- La chirurgie robotique en gynécologie

R.Y. Chaala, A. Atmani, M.Y. Zekad, S. Azri, A. Benguessoum

Service de Procréation Médicalement Assistée, Hôpital
Mère-Enfant de l'Armée

89- Étude Cytogénétique des aberrations chromosomiques associée à l'ambiguïté sexuelle et l'impact épigénétiques

R.Y. Chaala, A. Bensaid, F. Oued meridji, R. Mefti, M.Bsaad

Service de Procréation Médicalement Assistée, Hôpital
Mère-enfant de l'Armée

90- L'impacte de fragmentation d'Adn dans les échecs répétés des techniques de procréation médicalement assistée

R.Y. Chaala, A. Bensaidi, I. Tamindjout, S. Rahmania. k. Benazouz

Service de Procréation Médicalement Assistée, Hôpital
Mère-Enfant de l'Armée

91- intérêt de la cytogénétique dans la prise en charge des azoospermie

R.Y.Chaala⁽¹⁾, R. Merrakchi⁽¹⁾, I. Bassaid, I. Zouiten, S. Hanoune

M. Atir, b. Ait-Abdelkader⁽²⁾

1- Hôpital Mère et enfant de l'Armée, HMEA 1°RM, Beni Messous, Alger.

2- Laboratoire de cytogénétique, CPMC, Alger centre.

92- Prévalence de l'hyperinsulinémie chez les patientes atteintes du SOPK

R.Y. Chaala, M. Hamrouni, M. Atir

Service de Procréation Médicalement Assistée, Hôpital
Mère-Enfant de l'Armée

93- Pheochromocytome et grossesse: l'histoire d'une rencontre imprévisible

M. Chanegriha⁽¹⁾, H. Ouki⁽¹⁾, R.Y. Chaala⁽²⁾

1- Service de Médecine , Hopital Mere-Enfant de l'Armee

2- Service de Procréation Médicalement Assistée , Hopital Mère -Enfant de l'Armee

94- Abcès clitoridien chez une jeune patiente : à propos d'un cas

R.Y Chaala, M.Benmouloud , M. Zekad.

Service de procréation médicalement assistée

Hôpital mère et enfant de l'armée / 1e RM

95- Syndrome de Mayer-Rokitansky-Küster-Hauser et rein ectopique

A. Atmani, M.Y. Zekad, M. Benmouloud, R.Y. Chaala

Service Procréation médicalement assistée

Hôpital mère et enfant de l'armée / 1e RM

Hommage à un Géant de la Gynécologie Algérienne

PR. Mourad DERGUINI



Aujourd'hui, la blancheur des blouses semble moins éclatante, les couloirs de l'hôpital plus silencieux. La médecine algérienne pleure l'un de ses piliers, et moi, je perds bien plus qu'un maître : un guide, un frère d'armes, une âme aussi passionnée qu'indomptable. Toi, le forgeron de générations de gynécologues, Tu as sculpté des médecins avec la rigueur d'un artisan et la ferveur d'un visionnaire. Tes mains, tantôt sévères, tantôt bienveillantes, ont façonné des praticiens Qui portent aujourd'hui ton héritage aux quatre coins du pays. "Un bon gynécologue ne naît pas, il se forge", répétais-tu, martelant en nous l'excellence.

Toi, le défenseur infatigable de la femme algérienne,
Tu as brisé les tabous, porté haut la voix pour celles que l'on ignorait.
La ménopause, cette grande oubliée, est devenue sous ton impulsion
Un combat médical, mais aussi une cause humaine.
"Une femme ne cesse pas d'exister quand ses cycles s'arrêtent", clamaient-tu,
Faisant de chaque consultation un plaidoyer pour la dignité.
Oui, tu étais cet homme aux contrastes fascinants :


- Père strict dont les éclats résonnaient dans les couloirs,
- Frère loyal dont la colère s'évaporait aussi vite qu'elle était venue,
- Médecin hors pair, pour qui chaque patiente méritait un combat.

Les générations que tu as formées sont ton plus bel écrin,
Et ces milliers de femmes mieux accompagnées, ton plus grand trophée.
Aujourd'hui, la table d'opération est orpheline de ta présence,
Mais ton empreinte, elle, reste gravée au scalpel dans nos mémoires.

Repose en paix, mon maître, mon frère Ton œuvre, elle, ne connaîtra jamais de ménopause.

**Ton ami
Farid Benaïbouche**

Hommage au Pr. Racim Khodja



Pr. Khodja,
Mon maître,
Mon grand frère,
Mon ami et ma référence,

Je ne pensais pas avoir à écrire ces mots pour pleurer votre départ aussi tôt .. aussi brutalement.

Comment je vais exprimer ma douleur de voir partir celui qui était toujours présent pendant mes 30 dernières années...vous étiez présent à toutes les étapes de ma vie ... vous ne pouviez pas être seulement mon professeur.

Des mots pour celui qui transmet la passion de la médecine et de la chirurgie...de la curiosité scientifique.

L'abnégation dans le soin du patient.

l'altruisme dans le don du savoir.

la générosité avec des générations de médecin.

et une compétence qui rayonnait autour de vous .. qui n'avait d'égale que votre humilité et piété...

C'est un grand frère et un ami de parcours de vie qui s'en ai allé vers un monde meilleur.... Votre voix résonnera tjr dans mon esprit... vos conseils... vos idées... votre philosophie dans l'exercice de l'art de la médecine et de l'enseignement marqueront à jamais la gynécologie en Algérie.

Toujours digne et égale à vos principes malgré tout

Un sourire , du réconfort et de la compassion pour tous ceux qui ont avait besoin


Aujourd'hui je ne peux que prier pour vous ...

ربي یرحمک و یوسع علیک قبرک ویجعلو روضة من ریاض الجنة و یبصرنا و اهلك و اولادک علی رحیک و یدل
محبتک فی قلوبنا بالصبر والسلاو
إن الله و إن الیه راجعون

**Votre élève
Pr. Z. Farah.**

Hommage au

Dr. Sofiane Felaouine



Aujourd'hui, je prends la plume avec une profonde émotion, bien que je sois pleinement conscient que ces mots ne te parviendront jamais.

Le 13 mai dernier, tu as quitté ce monde, laissant derrière toi un vide insondable, non seulement dans nos cœurs, mais également dans le monde médical que tu as honoré de ta présence et de ton engagement.

Dr. Fellaouine, tu n'étais pas simplement un chirurgien d'exception ; tu étais un être humain d'une rare noblesse, empreint d'une bonté et d'une compassion qui ne se retrouvent que dans les âmes les plus nobles. Ta dextérité inégalée et ton dévouement absolu ont permis de sauver de nombreuses vies, d'offrir une seconde chance à tant d'autres et d'améliorer le quotidien de nombreux patients.

Tu abordais chaque cas avec un professionnalisme inébranlable, tout en conservant une humanité touchante. Tes gestes précis sur le plan médical étaient toujours accompagnés de mots de réconfort et d'espoir, apaisant les angoisses de tes patients et de leurs familles.

Au-delà de ton rôle de médecin, tu étais un ami précieux, un conseiller avisé, un modèle de générosité et de sagesse. Ton intelligence et ta capacité à écouter sans juger ont inspiré ceux qui ont eu la chance de te côtoyer. Ton respect pour l'humain et ton altruisme étaient palpables à chaque instant, que ce soit dans l'intimité du bloc opératoire ou dans la simplicité d'une conversation en dehors des murs de l'hôpital.

Tes collègues te vénéraient et tes patients te portaient dans leur cœur. Ceux qui te connaissaient bien savaient à quel point tu étais unique, capable de marier l'humour avec le sérieux, de prodiguer des conseils éclairés tout en apportant un soutien moral inestimable.

Bien que la douleur de ton absence soit difficile à supporter, nous devons nous rappeler que ton héritage perdure, à travers les vies que tu as touchées, à travers l'amitié indéfectible que tu as offerte, et à travers les valeurs que tu as partagées. Ta mémoire restera gravée dans nos cœurs à jamais.

Repose en paix, cher ami. Tu nous manqueras toujours.

Dr. Ait Ouamer Mohamed Amine
Votre ami

Hommage à notre sœur et consœur

Dr. Ghania Terha
épouse Djeddi



À la mémoire de notre collègue Dr GHANIA TERHA épouse DJEDDI, gynécologue libérale à Tizi Ouzou, décédée le 16 août 2025 à l'âge de 44 ans, des suites d'une terrible maladie. Elle laisse derrière elle deux enfants âgés de 8 et 10 ans.

La défunte restera dans nos mémoires pour sa grande magnanimité, sa sagesse et son sens exemplaire de la responsabilité.

Ikône du médecin dévoué, désintéressé et profondément à l'écoute de ses patientes, elle a marqué notre spécialité par son humanisme et son engagement.

Le 16 août 2025, une étoile s'est éteinte à jamais dans le ciel scintillant de la gynécologie-obstétrique.

Repose en paix, chère consœur. Tu vivras à jamais dans nos cœurs.

Sponsors

